

Guía De Gramática

Tipos de verbos

Antes de comenzar las lecciones de los tiempos del verbo, es muy importante entender que en inglés no todos los verbos son iguales. Los verbos en inglés se dividen en tres grupos: los verbos normales, los verbos no continuos, y los verbos mixtos.

Grupo I Normal Verbos

La mayoría de los verbos son "verbos normales." Estos verbos son acciones físicas que por lo general puedes ver a alguien haciendo. Estos verbos se pueden utilizar en todos los tiempos.

Verbos Normales

To run, (Correr), to walk, (caminar), to eat (comer), to fly, (volar,) to go, (ir), to say, (decir), to touch, (tocar), etc.

Ejemplos:

- I **eat** dinner every day (**Ceno** todos los días).
- I **am eating** dinner now (**Estoy cenando** ahora).

Grupo II verbos no continuos

El segundo grupo llamado "Los verbos no continuos," es más pequeño. Estos verbos son por lo general cosas que no puedes ver a alguien haciendo. Estos verbos se usan muy poco en los tiempos continuos. Ellos incluyen:

Verbos Abstractos

to be, (Ser) o (estar), to want, (querer), to cost (costar), to seem, (parecer), to need, (necesitar), to care, (preocupar), to contain, (contener), to owe, (deber), to exist, (existir)...

Verbos de posesión

To possess, (Poseer), to own, (tener), to belong (pertener)

Verbos emocionales

To like (Gustar) to love (amar) to hate (odiar), to dislike (disgustar), to fear (temer), to envy (envidiar), to mind (importar).

Ejemplos:

- He **is needing** help now. *Not Correct* (Él **está necesitando** ayuda ahora. *No es correcto*)
- He **needs** help now. *Correct* (Él **necesita** ayuda ahora. *Correcta*)
- He **is wanting** a drink now. *Not Correct* (Él **está queriendo** un trago ahora. *No es correcto*)
- He **wants** a drink now. *Correct* (Él **quiere** un trago. *Correcta*)

Grupo III Verbos mixtos

El tercer grupo llamado "Los verbos mixtos", es el grupo más pequeño. Estos verbos tienen más de un significado. En cierto modo, cada significado es un verbo único. Algunos significados se comportan como "verbos no continuos", mientras que otros significados se comportan como "Verbos normales".

Verbos mixtos

To appear (Parecer), to feel (sentir), to have (tener), to hear (escuchar), to look (mirar), to see (ver), to weigh (pesar)...

Lista de verbos Mixtos con ejemplos y definiciones:

Aparecer (appear):

- María **appears** confused. *Non-Continuous Verb (Parece confundida. Verbo no continuo)*
María seems confused (María se ve confundida).
- My favorite singer **is appearing** at the jazz club tonight. *Normal Verb (Mi cantante favorito **aparecerá** esta noche en el club de jazz. Verbo normal)*
My favorite singer is giving a performance at the jazz club tonight. (Mi cantante favorito dará una presentación esta noche en el club de jazz).

to have: (Tener):

- I **have** a dollar now. *Non-Continuous Verb (Tengo un dólar). Verbo no continuo*
I possess a dollar. (Poseo un dólar).
- I **am having** fun now. *Normal Verb (Me **estoy divirtiendo**). Verbo normal*
I am experiencing fun now. Estoy experimentando diversión.

to hear: (Escuchar/oír)

- She **hears** the music. *Non-Continuous Verb* (Ella **escucha** la música. *Verbo no continuo*)
She hears the music with her ears. (Ella escucha la música con los oídos.)
- She **is hearing** voices. *Normal Verb* (Ella **está escuchando** voces. *Verbo normal*)
She hears something others cannot hear. She is hearing voices in her mind. (Ella oye algo que otros no pueden oír. Ella está escuchando voces en su mente).

to look (mirar/Verse):

- Nancy **looks** tired. *Non-Continuous Verb* (Nancy **se ve** cansada. *Verbo continuo*)
She seems tired. (Ella parece cansada.)
- Farah **is looking** at the pictures. *Normal Verb* (Farah **está mirando** las fotos. *Verbo normal*)
She is looking with her eyes. (Ella está mirando con sus ojos).

to miss (Perder/extrañar):

- John **misses** Sally. *Non-Continuous Verb* (John **extraña a** Sally. *Verbo no continuo*)
He is sad because she is not there. (El está triste porque ella no está allí.)
- Debbie **is missing** her favorite TV program. *Normal Verb* (Debbie **se está perdiendo** su programa de televisión favorito. *Verbo Normal*)
She is not there to see her favorite program. (Ella no está allí para ver su programa favorito).

to see (Ver):

- I **see** her. *Non-Continuous Verb* (La **veo**.-verbo no continuo)
I see her with my eyes. (La veo con mis ojos.)
- I **am seeing** the doctor. *Normal Verb* (**Estoy viendo** al médico. *Verbo Normal*)
I am visiting or consulting with a doctor. Also used with dentist and lawyer. (Estoy visitando o consultando a un médico. También se usa con el dentista y el abogado.)
- I **am seeing** her. *Normal Verb* (**Estoy saliendo** con ella. *Verbo normal*)
I am having a relationship with her. (Estoy teniendo una relación con ella.)
- He **is seeing** ghosts at night. *Normal Verb* (Él **está viendo** fantasmas por la noche. *Normal verbal*)
He sees something others cannot see. For example ghosts, a vision of the future, etc. (Él ve algo que otros no pueden ver. Por ejemplo, los fantasmas, una visión del futuro, etc.)

to smell (Oler):

- The coffee **smells** good. *Non-Continuous Verb* (El café **huele** bien. *Verbo no continuo*)
The coffee has a good smell. (El café tiene un buen olor.)
- I **am smelling** the flowers. *Normal Verb* (**Estoy oliendo** las flores. Verbo Normal)
I am sniffing the flowers to see what their smell is like (Estoy olfateando las flores para ver cómo es su olor.)

to taste (Probar de algo):

- The coffee **tastes** good. *Non-Continuous Verb* (El café **sabe bien**. Verbo no continuo)
The coffee has a good taste. El (café tiene un buen sabor.)
- I **am tasting** the cake. *Normal Verb* (**Estoy probando** el pastel. Verbo Normal)
I am trying the cake to see what it tastes like. (Estoy probando el pastel para ver a qué sabe.)

to think (Pensar):

- He **thinks** the test is easy. *Non-Continuous Verb* (Él **piensa** que la prueba es fácil. *No continuos verbal*)
He considers the test to be easy. (Él considera que la prueba es fácil.)
- She **is thinking** about the question. *Normal Verb* (Ella **está pensando** en la pregunta. *Normal verbal*)
She is pondering the question, going over it in her mind (Ella se está planteando la pregunta y va, repasándola en su mente.)

to weigh (Pesar):

- The table **weighs** a lot. *Non-Continuous Verb* (La tabla **pesa** mucho. *No continuos verbal*)
The table is heavy. La tabla es muy pesada.(La tabla **pesa** mucho. *No continuos verbal*)
- She **is weighing** herself. *Normal Verb* Ella (**se está pesando**. *Normal verbal*)
She is determining her weight. (Ella está determinando su peso.)

Algunos verbos pueden ser especialmente confusos:

to be (Ser o estar):

- Joe **is** American. *Non-Continuous Verb* (Joe **es** americano. *Verbo no continuo*)
Joe is an American citizen. (Joe es un ciudadano americano.)

- Joe **is being** very American. *Normal Verb* Joe (**está siendo** muy americano. *Normal verbal*)
Joe is behaving like a stereotypical American. (Joe se está comportando como un típico americano.)
- Joe **is being** very rude. *Normal Verb* (Joe **está siendo** muy grosero. *Normal verbal*)
Joe is behaving very rudely. Usually he is not rude. (Joe se está comportando muy groseramente. Por lo general, no es grosero.)
- Joe **is being** very formal. *Normal Verb* (Joe **está siendo** muy formal. *Normal verbal*)
Joe is behaving very formally. Usually he is not formal. Joe (se está comportando formalmente. Por lo general, no es formal.)

AVISO: Sólo en ocasiones raras "ser" se utiliza en forma continua. Esto comúnmente se hace cuando una persona está temporalmente comportarse mal o de forma típica. También se puede utilizar cuando el comportamiento de alguien es notablemente diferente.

to feel (Sentir):

- The massage **feels** great. *Non-Continuous Verb* (El masaje **se siente** muy bien. *No continuos verbal*)
The massage has a pleasing feeling. (El masaje tiene una sensación agradable.)
- I **don't feel** well today. *Sometimes used as Non-Continuous Verb* (**No me siento** bien hoy. A veces se utiliza como verbo no continuos)
I am a little sick. (Estoy un poco enfermo.)

I **am not feeling** well today. *Sometimes used as Normal Verb* (Yo **no me siento** bien hoy. A veces se utiliza como verbo normal)
I am a little sick. (Estoy un poco enfermo.)

AVISO: El segundo significado de "sentir" es muy flexible y no hay ninguna diferencia real entre el significado de "I don't feel well today" y "I am not feeling well today." ("no me siento bien hoy" y "Yo no me siento bien hoy.").

Presente Simple

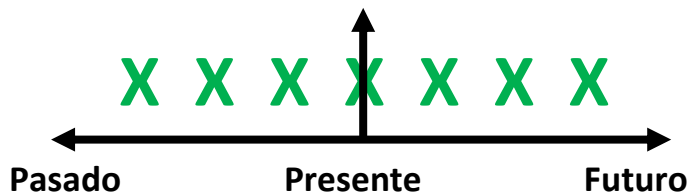
FORMA

[Verbo] + "s" / "es" en tercera persona

Ejemplos:

- You **speak** English (Tú hablas inglés).
- **Do** you **speak** English? (¿Hablas tu inglés?)
- You **do not speak** English (Tú no hablas Inglés.)

USO 1 acciones repetidas

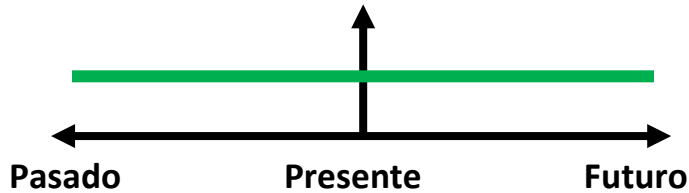


Use el presente simple para expresar la idea de que una acción que es repetida o habitual. La acción puede ser un hábito, una afición, un evento cotidiano, un evento programado o algo que sucede a menudo. También puede ser algo que una persona olvida a menudo o habitualmente no hace.

Ejemplos:

- I **play** tennis (Yo **juego** tenis.)
- She **does not play** tennis Ella (**no juega** al tenis.)
- **Does** he **play** tennis? (¿Él **Juega** tenis?)
- The train **leaves** every morning at 8 AM (El tren **sale** cada mañana a las 8 AM.)
- The train **does not leave** at 9 AM. (El tren **no sale** a las 9 AM.)
- When **does** the train usually **leave**? ¿Cuándo **sale** el tren normalmente?)
- She always **forgets** her purse (Ella siempre **se olvida de** su bolso.)
- He never **forgets** his wallet. (Nunca **olvida** su billetera).
- Every twelve months, the Earth **circles** the Sun Cada doce meses.(La Tierra **gira** alrededor del sol.)
- **Does** the Sun **circle** the Earth? (¿**Gira** el Sol alrededor de la Tierra?)

USO 2 hechos o generalizaciones

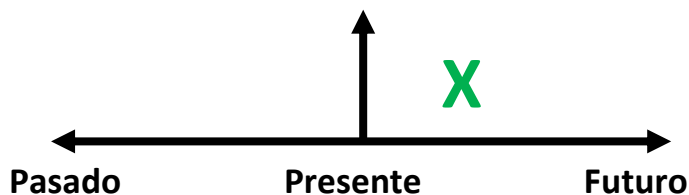


El presente simple también puede indicar que el orador considera que un hecho era cierto antes, es cierto ahora, y será cierto en el futuro. No es importante si el orador está en lo correcto sobre el hecho. También se utiliza para hacer generalizaciones sobre las personas o cosas.

Ejemplos:

- Cats **like** milk (A los gatos **les gusta** la leche.)
- Birds **do not like** milk (A los pájaros **no les gusta** la leche.)
- **Do** pigs **like** milk ? (**¿Les gusta** la leche a los cerdos?)
- California **is** in America (California **está** en América.)
- California **is not** in the United Kingdom. (California **no está** en el Reino Unido.)
- Windows **are** made of glass. (Las ventanas **son** hechas de vidrio.)
- Windows **are not** made of wood (Las ventanas **no son** hechas de madera.)
- New York **is** a small city. *It is not important that this fact is untrue* (Nueva York **es** una ciudad pequeña. *No es importante si este hecho es falso.*)

USO 3 Eventos en un futuro próximo



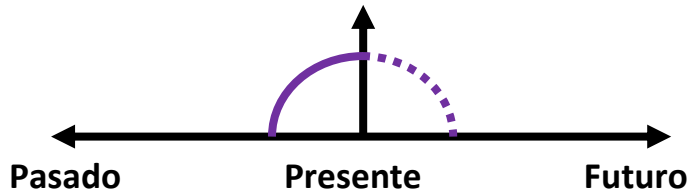
El orador en ocasiones usa el presente simple para hablar sobre eventos programados en un futuro próximo. Esto es común cuando se habla del transporte público, pero puede ser utilizado con otros eventos programados también.

Ejemplos:

- The train **leaves** tonight at 6 PM. (El tren **sale** esta noche a las 6:00. PM)
- The bus **does not arrive** at 11 AM, it **arrives** at 11 PM (El autobús **no llega** a las 11 am, **llega** a las 11 PM.)
- When **do** we **board** the plane (¿A qué hora **abordamos** el avión?)

- The party **starts** at 8 o'clock. (La fiesta **empieza** a las 8 en punto.)
- When **does** class **begin** tomorrow? (¿A qué hora **empieza** la clase mañana?)

USO 4 Ahora verbos no continuos



Los oradores a veces utilizan el presente simple para expresar la idea de que una acción que está ocurriendo o no está ocurriendo ahora. Esto sólo se puede hacer con Verbos no continuos y ciertos verbos mixtos .

Ejemplos:

- I **am** here now (**Estoy** aquí ahora.)
- She **is not** here now (Ella **no está** aquí ahora.)
- He **needs** help right now (Él **necesita** ayuda ahora mismo).
- He **does not need** help now (Él **no necesita** ayuda ahora.)
- He **has** his passport in his hand (Él **tiene** su pasaporte en la mano.)
- **Do you have** your passport with you? (¿**Tienes** tu pasaporte contigo?)

COLOCACIÓN DEL ADVERBIO

Los siguientes ejemplos muestran la colocación del adverbios en la gramática, tales como: always (siempre), only (sólo), never (nunca), ever (alguna vez), still (todavía), just (justo,) etc.

Ejemplos:

- You **only** speak English (Tú **Sólo** hablas inglés.)
- Do you **only** speak English? (¿**Sólo** inglés hablas tú?)

ACTIVO / PASIVO

Ejemplos:

- Once a week, Tom **cleans** the car. *Active* (Una vez a la semana, Tom **limpia** el carro. *Activo*)
- Once a week, the car **is cleaned** by Tom. *Passive* (Una vez a la semana, el carro **es limpiado** por Tom. *Pasivo*)

Presente continuo

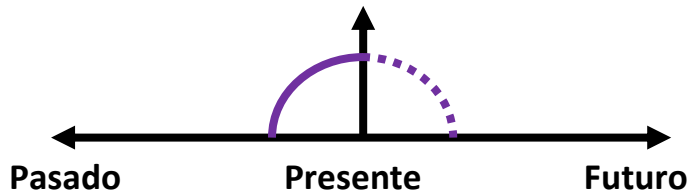
FORMA

[am/is/are + presente participio]

Ejemplos:

- You **are watching** TV (Tú está viendo la televisión.)
- **Are you watching** TV? (¿Estas tu viendo la televisión?)
- You **are not watching** TV (Tú no estás viendo la televisión.)

USO 1 Ahora

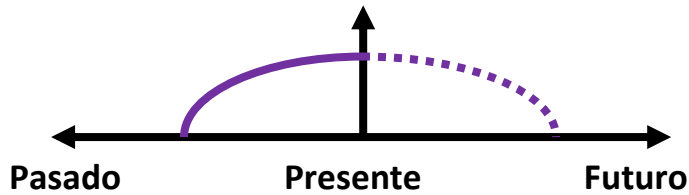


Utilice el presente continuo con verbos normales para expresar la idea de que algo está sucediendo ahora, en este preciso momento. También se puede utilizar para mostrar que algo no está sucediendo ahora.

Ejemplos:

- You **are learning** English now (Tú **estás aprendiendo** Inglés ahora.)
- You **are not swimming** now. (Tú **no estás nadando** ahora.)
- **Are you sleeping?** (¿Estás durmiendo?)
- I **am sitting**. (Estoy sentado.)
- I **am not standing** (No estoy de pie.)
- **Is he sitting or standing?** (¿Está sentado o de pie?)
- They **are reading** their books (Ellos **están leyendo** sus libros.)
- They **are not watching** television (Ellos **no están viendo** la televisión.)
- What **are you doing?** ¿Qué **estás haciendo?**)
- Why **aren't you doing** your homework? (¿Por qué **no estás haciendo** tu tarea?)

USO 2 Acciones prolongadas en progreso ahora.

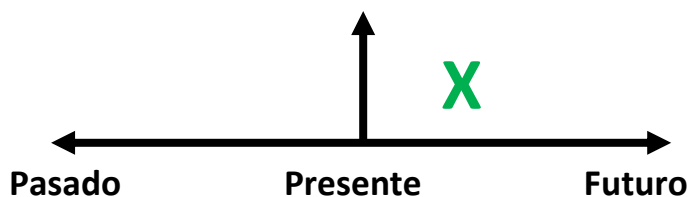


En Inglés, "ahora" puede significar: este segundo, este día, este mes, este año, este siglo, y así sucesivamente. A veces, usamos el presente continuo para decir que estamos en el proceso de hacer una acción que ya está en marcha, sin embargo, puede que no estemos haciéndola en este preciso segundo.

Ejemplos: (Todas estas frases se puede decir al cenar en un restaurante.)

- I **am studying** to become a doctor. (. **Estoy estudiando** para ser médico.)
- I **am not studying** to become a dentist (**No estoy estudiando** para ser dentista.)
- I **am reading** the book *Tom Sawyer*. (**Estoy leyendo** el libro de *Tom Sawyer*.)
- I **am not reading** any books right now (**No estoy leyendo** ningún libro por ahora.)
- **Are you working** on any special projects at work (**¿Estás trabajando** en algún proyecto especial en el trabajo?)
- **Aren't you teaching** at the university now? (**¿Acaso no enseñas tú** en la universidad?)

USO 3 futuro próximo

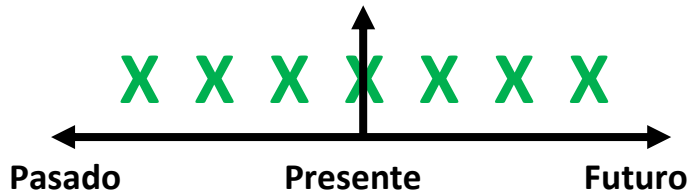


A veces, los oradores usan el presente continuo para indicar que algo va o no va a pasar en el futuro próximo.

Ejemplos:

- I **am meeting** some friends after work (Me **estoy reuniendo** con unos amigos después del trabajo.)
- I **am not going** to the party tonight (**No voy** a la fiesta de esta noche.)
- **Is he visiting** his parents next weekend? (**¿visita** él a sus padres el próximo fin de semana?)
- **Isn't he coming** with us tonight? (**¿No viene** el con nosotros esta noche?)

USO 4 repetición e irritación con "Siempre"



El Presente Continuo con palabras como "siempre" (always) o "constantemente" (constantly) expresa la idea de que algo irritante o chocantemente sucede a menudo. Tenga en cuenta que el significado es como presente simple , pero con una emoción negativa. Recuerde que debe poner las palabras "siempre" o "constantemente" entre la conjugación de "to be" y "verbo + ing".

Ejemplos:

- She **was always coming** to class late. (Ella es siempre viene tarde a clase.)
- He **was constantly talking**. He annoyed everyone. (Él **está constantemente hablando**. Me gustaría que se callara.)
- I didn't like them because they **were always complaining**. (No me agradan porque **siempre se están quejando**.)

RECUERDE verbos no continuos / Verbos mixtos

Es importante recordar que los verbos no continuos no se pueden utilizar en ningún tiempo continuo. Además, ciertos significados no continuos de los verbos mixtos no pueden ser utilizados en tiempos continuos. En lugar de utilizar presente continuo con estos verbos, debe utilizar Presente Simple .

Ejemplos:

- She **is loving** this chocolate ice cream. *Not Correct* (A Ella le **esta encantando** el helado de chocolate. *No es correcto*)
- She **loves** this chocolate ice cream. *Correct* (A ella le **encanta** el helado de chocolate. *Correcta*)

COLOCACIÓN DEL ADVERBIO

Los siguientes ejemplos muestran la colocación del adverbios en la gramática, tales como: always (siempre), only (sólo), never (nunca), ever (alguna vez), still (todavía), just (justo,) etc.

Ejemplos:

- You are **still** watching TV. (Tú **todavía** estás viendo la televisión.)
- Are you **still** watching TV? (**¿Todavía** estás viendo la televisión?)

ACTIVO / PASIVO

Ejemplos:

- Right now, Tom **is writing** the letter. *Active* (En este momento, Tom **está escribiendo** la carta. *Activo*)
- Right now, the letter **is being written** by Tom. *Passive* (En este momento, la carta **está siendo escrita** por Tom. *Pasivo*)

Pasado Simple

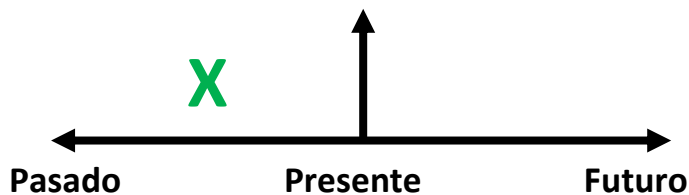
FORMA

[Verbo + "ed" (solo verbos regulares)]

Ejemplos:

- You **called** Debbie. (Tú **llamaste** a Debbie.)
- **Did** you **call** Debbie? (¿Llamaste tú a Debbie?)
- You **did not call** Debbie. (Tú **no llamaste** a Debbie.)

USO 1 Concluido acción en el pasado

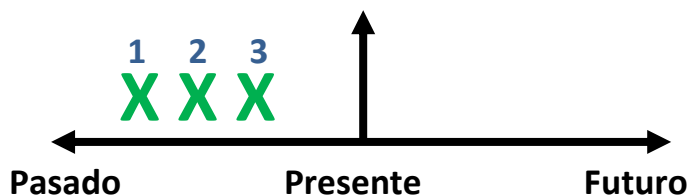


Utilice el pasado simple para expresar la idea de que una acción empezó y terminó en un momento específico en el pasado. A veces, el orador puede en realidad no mencionar el tiempo específico, pero sí tienen un tiempo específico en mente.

Ejemplos:

- I **saw** a movie yesterday. (**Ayer Vi** una película.)
- I **didn't see** a play yesterday. (**Ayer No** vi una obra de teatro.)
- Last year, I **traveled** to Japan. (El año **pasado**, viajé a Japón.)
- Last year, I **didn't travel** to Korea. (**No viaje** a Corea el año pasado.)
- **Did** you **have** dinner last night? (¿**Cenaste** anoche?)
- She **washed** her car. (¿Ella **lavó** su coche?)
- He **didn't wash** his car. (El **No lavo** su auto.)

USO 2 Una serie de las acciones realizadas

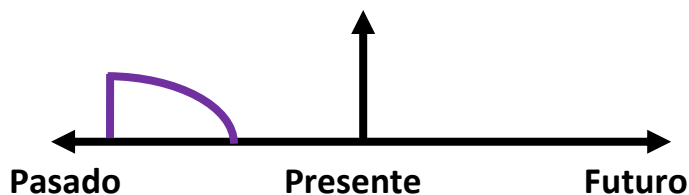


Usamos el pasado simple para enumerar una serie de acciones realizadas en el pasado. Estas acciones 1ro, 2do 3ro. 4to. y así sucesivamente.

Ejemplos:

- I **finished** work, **walked** to the beach, and **found** a nice place to swim. (**Termine** de trabajar, camine por la playa y encontré un buen lugar para nadar)
- He **arrived** from the airport at 8:00, **checked** into the hotel at 9:00, and **met** the others at 10:00. (**Llegó** del aeropuerto a las 8:00, **se registró** en el hotel a las 9:00, y se **reunió con** los otros a las 10:00.)
- **Did** you **add** flour, **pour** in the milk, and then **add** the eggs? (**¿Agregaste** la harina, **vertiste** la leche y **agregaste** los huevos?)

USO 3 Duración en el pasado

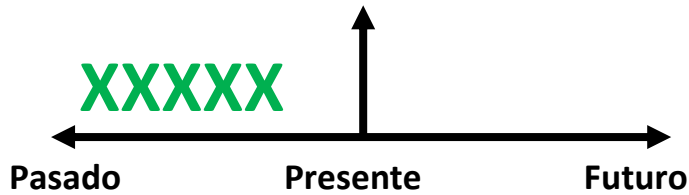


El pasado simple se puede utilizar con una duración que comienza y se detiene en el pasado. La duración es una acción más indicada a menudo por expresiones tales como: durante dos años, durante cinco minutos, todo el día, durante todo el año, etc.

Ejemplos:

- I **lived** in Brazil for two years. (Viví en Brasil durante dos años.)
- Shauna **studied** Japanese for five years (Shauna **estudió** japonés durante cinco años.)
- They **sat** at the beach all day (Se **sentaron** en la playa todo el día.)
- They **did not stay** at the party the entire time. (Ellos **no se quedaron** en la fiesta todo el tiempo.)
- We **talked** on the phone for thirty minutes (**Hablamos** por teléfono durante treinta minutos.)
- A: How long **did** you **wait** for them? (A: ¿Cuánto **tiempo esperaste** por ellos?)
B: We **waited** for one hour. (B: **Esperamos** durante una hora.)

USO 4 hábitos en el pasado

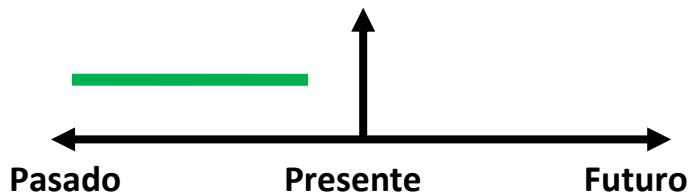


El pasado simple también se puede utilizar para describir un hábito que se detuvo en el pasado. Puede tener el mismo significado que " para ". Para dejar en claro que estamos hablando de un hábito, que a menudo añaden expresiones tales como: siempre, a menudo, por lo general, nunca, cuando yo era niño, cuando era más joven, etc.

Ejemplos:

- I **studied** French when I was a child. (. Yo estudié francés cuando era un niño)
- He **played** the violin. (Él **tocaba** el violín.)
- He **didn't play** the piano(. El **no tocaba** el piano.)
- **Did** you **play** a musical instrument when you were a kid(? **¿Tocabas** algún un instrumento musical cuando eras un niño?)
- She **worked** at the movie theater after school. (Ella **trabajó** en el cine al terminar la escuela.)
- They never **went** to school, they always **skipped** class(. Ellos nunca **fueron** a la escuela, siempre **faltaban** a clases.)

USO 5 hechos pasados o generalizados



El pasado simple también se puede utilizar para describir hechos pasados o generalizados que ya no son verdad. Al igual que en USO 4 anterior, este uso del pasado simple es muy similar a la expresión " para ".

Ejemplos:

- She **was** shy as a child, but now she is very outgoing. (. De niña ella **era** tímida, pero ahora es muy extrovertida.)
- He **didn't like** tomatoes before. (Antes **no le** gustaban los tomates.)
- **Did** you **live** in Texas when you **were** a kid? (**¿Viviste** en Texas cuando **eras** niño?)
- People **paid** much more to make cell phone calls in the past. (. Las personas **pagaban** mucho más en el pasado para hacer llamadas de celulares.)

IMPORTANTE Las cláusulas "When " van de primero

Las cláusulas son grupos de palabras que tienen significado, pero a menudo no son cláusulas completas. Algunas cláusulas comenzarán con la palabra "cuando", como "cuando se me cayó mi pluma..." o "cuando la clase comenzó..." Estas cláusulas se llaman When-cláusulas y son muy importantes. Los ejemplos a continuación contienen When-cláusulas.

Ejemplos:

- **When I paid her one dollar**, she answered my question. (**Cuando yo le pague un dólar**, ella que respondió a mi pregunta.)
- She answered my question **when I paid her one dollar**. (Ella respondió a mi pregunta **cuando le pague un dólar**.)

Las cláusulas "When" son importantes porque siempre sucede por primera vez cuando ambas cláusulas están en el pasado simple. Los dos ejemplos anteriores significan lo mismo: en primer lugar, le pague un dólar y entonces ella me respondió. No es importante si "cuando le pagó un dólar" está en el principio de la frase o al final de la frase. Sin embargo, el ejemplo siguiente tiene un significado diferente. En primer lugar, ella respondió a mi pregunta y después, le pague un dólar.

Ejemplo:

I paid her one dollar **when she answered my question**. (Le pagué un dólar cuando contestó a mi pregunta.)

COLOCACIÓN DEL ADVERBIO

Los siguientes ejemplos muestran la colocación del adverbios en la gramática, tales como: always (siempre), only (sólo), never (nunca), ever (alguna vez), still (todavía), just (justo,) etc.

Ejemplos:

- You **just** called Debbie (Tú **acabas de llamar** a Debbie.)
- Did you **just** call Debbie? (**¿Acabas** tu de llamar a Debbie?)

ACTIVO / PASIVO

Ejemplos:

- Tom **repaired** the car. *Active* (Tom **reparo** el auto. *Activo*)
- The car **was repaired** by Tom. *Passive* El (coche **fue reparado** por Tom. *Pasivo*)

Pasado Continuo

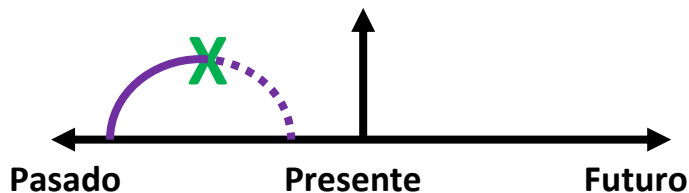
FORMA

[was/were + present participle]

Ejemplos:

- You **were studying** when she called. (**Tu estabas estudiando** cuando llamó.)
- **Were you studying** when she called? (**¿Estabas tu estudiando** cuando ella llamó?)
- You **were not studying** when she called. (Tu no estabas estudiando cuando llamó.)

USO 1 una acción interrumpida en el pasado



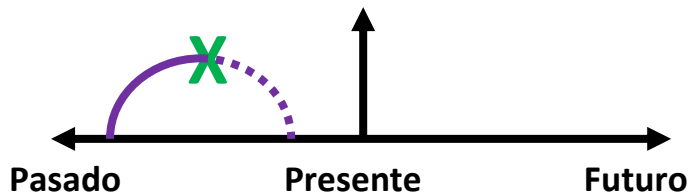
Utilice el pasado continuo para indicar que una acción en el pasado fue interrumpida. La interrupción es por lo general una acción más corta en el pasado simple. Recuerde que esto puede ser una interrupción real o sólo una interrupción en el tiempo.

Ejemplos:

- I **was watching** TV when she called. (Yo **estaba viendo la** televisión cuando llamó.)
- When the phone rang, she **was writing** a letter. (Cuando sonó el teléfono, ella **estaba escribiendo** una carta.)
- While we **were having** the picnic, it started to rain. (Cuando estaban **teniendo** el día de campo, empezó a llover.)
- What **were you doing** when the earthquake started? (**¿Qué** estabas **haciendo** cuando empezó el terremoto?)
- I **was listening** to my iPod, so I didn't hear the fire alarm. (**Estaba escuchando** mi iPod, así que no escuché la alarma de incendios.)
- You **were not listening** to me when I told you to turn the oven off. (**No** me **escuchaste** cuando te dije que apagaras el horno.)
- While John **was sleeping** last night, someone stole his car (Mientras que John **estaba durmiendo** anoche, alguien robó su automóvil.)
- Sammy **was waiting** for us when we got off the plane (Sammy **estaba esperando** por nosotros cuando bajamos del avión.)

- While I **was writing** the email, the computer suddenly went off. (Mientras **estaba escribiendo** el correo electrónico, la computadora de repente se apagó)
- A: What **were** you **doing** when you broke your leg? (A: ¿**Qué** estabas **haciendo** cuando te fracturaste la pierna?) B: I **was snowboarding**. (B: **Estaba esquiando**.)

USO 2 tiempo específico como una interrupción



USO 1, descrito anteriormente, el pasado continuo se ve interrumpido por una acción más corta en el pasado simple. Sin embargo, también puede utilizar un tiempo determinado como una interrupción.

Ejemplos:

- Last night at 6 PM, I **was eating** dinner. (Anoche a las 6 yo **estaba cenando**.)
- At midnight, we **were still driving** through the desert (. A medianoche, **todavía** estábamos **conduciendo** por el desierto.)
- Yesterday at this time, I **was sitting** at my desk at work. (Ayer a esta hora, yo **estaba sentado** trabajando en mi escritorio.)

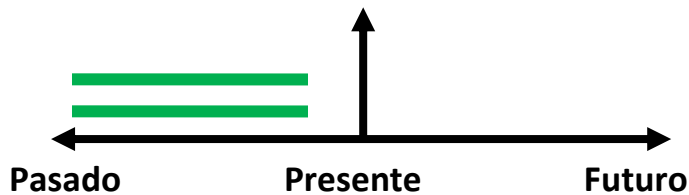
IMPORTANTE

En el pasado simple, un momento determinado se utiliza para mostrar el resultado de una acción cuando se haya comenzado o terminado. En el pasado continuo, un tiempo específico sólo interrumpe la acción.

Ejemplos:

- Last night at 6 PM, I **ate** dinner. (Anoche a las 6 **cené**.)
I started eating at 6 PM. (Empecé a comer a las 6 PM.)
- Last night at 6 PM, I **was eating** dinner(. Anoche a las 6 yo **estaba cenando**.)
- *I started earlier; and at 6 PM, I was in the process of eating dinner*(. Empecé temprano, y a las 6 de la tarde, yo estaba en el proceso de comer la cena.)

USO 3 acciones paralelas



Cuando se utiliza el Pasado Continuo con dos acciones en la misma frase, que expresa la idea de que ambas acciones fueron sucediendo al mismo tiempo. Las acciones son paralelas.

Ejemplos:

- I **was studying** while he **was making** dinner. (Yo estaba estudiando mientras él estaba preparando la cena.)
- While Ellen **was reading**, Tim **was watching** TV (Mientras que Ellen **estaba leyendo**, Tim **estaba viendo la** televisión.)
- **Were you listening** while he **was talking**? (¿Estabas escuchando mientras él estaba hablando?)
- I **wasn't paying** attention while I **was writing** the letter, so I made several mistakes(. Yo **no estaba poniendo** atención, mientras **estaba escribiendo** la carta, así que cometí varios errores.)
- What **were you doing** while you **were waiting**? (¿Qué hacías mientras estabas esperando?)
- Thomas **wasn't working**, and I **wasn't working** either. (Thomas no estaba trabajando, y yo tampoco.)
- They **were eating** dinner, **discussing** their plans, and **having** a good time. (**Estaban cenando, hablando de** sus planes, y **pasando** un buen rato.)

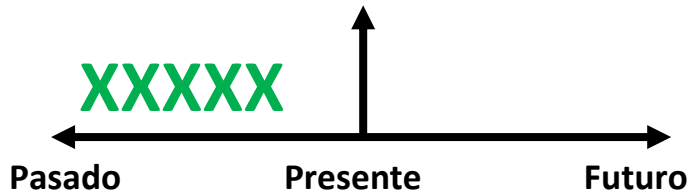
USO 4 Ambiente

En inglés, a menudo se utilizan una serie de acciones paralelas para describir la atmósfera en un momento determinado en el pasado.

Ejemplo:

- When I walked into the office, several people **were** busily **typing**, some **were talking** on the phones, the boss **was yelling** directions, and customers **were waiting** to be helped. One customer **was yelling** at a secretary and **waving** his hands. Others **were complaining** to each other about the bad service. (Cuando entré a la oficina, **habían** varias personas ocupadas **escribiendo**, otros **estaban hablando** por teléfono, el jefe **gritaba** instrucciones, y los clientes **estaban esperando** para ser atendidos. Un cliente le **estaba gritando** a la secretaria y **agitaba sus** manos. Otros **se quejaban** entre si sobre el mal servicio.)

USO 5 repetición e irritación con "Siempre"



El pasado continuo con palabras como "siempre" o "constantemente" expresa la idea de que algo irritante o chocante que a menudo ocurrió en el pasado. El concepto es muy similar a la expresión " para ", pero con una emoción negativa. Recuerde que debe poner las palabras "siempre" o "constantemente" entre el "to be" y "verb + ing".

Ejemplos:

- She **was always coming** to class late. (Ella **siempre lle**go tarde a clase.)
- He **was constantly talking**. He annoyed everyone(. El **estaba siempre** estaba **hablando**. Le molestaba a todos.)
- I didn't like them because they **were always complaining** (No me agradaban porque **siempre estaban quejándose**.)

Mientras vs Cuando (while vs. When)

Las Clausulas son grupos de palabras que tienen significado, pero a menudo no son oraciones completas. Algunas clausulas comenzarán con la palabra "Cuando", como "cuando llamó a" o "cuando me mordió". Otras clausulas comienzan con "mientras que" tales como "mientras dormía" y "mientras él estaba navegando." Cuando se habla de las cosas en el pasado ", cuando" más a menudo es seguido por el verbo en tiempo pasado simple , mientras que "mientras que" es generalmente seguido por Pasado Continuo. "Mientras que" expresa la idea de "durante ese tiempo." Estudio de los ejemplos a continuación. Ellos tienen un significado similar, pero se destaca en diferentes partes de la oración.

Ejemplos:

- I was studying **when she called**. (Estaba estudiando **cuando** ella **llamó**.)
- **While I was studying**, she called (Mientras estudiaba, ella llamó.)

RECUERDE verbos no continuos / Verbos mixtos

Es importante recordar que los verbos no-continuos no se pueden utilizar en cualquier tiempo continuo. Además, ciertos significados no continuos de los verbos mixtos no pueden ser utilizados en tiempos continuos. En lugar de utilizar el pasado continuo con estos verbos, debe utilizar el pasado simple .

Ejemplos:

- Jane **was being** at my house when you arrived. *Not Correct* (Jane se encontraba en mi casa cuando llegaste. *No es correcto*)
- Jane **was** at my house when you arrived. *Correct* (Jane **estaba** en mi casa cuando llegaste. *Correcta*)

COLOCACIÓN DEL ADVERBIO

Los siguientes ejemplos muestran la colocación del adverbios en la gramática, tales como: always (siempre), only (sólo), never (nunca), ever (alguna vez), still (todavía), just (justo,) etc.

Ejemplos:

You were **just** studying when she called. (Tu acababas **de** ir a estudiar cuando ella llamó.)
Were you **just** studying when she called? (¿**Acababas tu** de ir a estudiar cuando ella llamó?)

ACTIVO / PASIVO

Ejemplos:

- The salesman **was helping** the customer when the thief came into the store. *Active* (El vendedor **estaba ayudando a** los clientes cuando el ladrón entró en la tienda. *Activo*)
- The customer **was being helped** by the salesman when the thief came into the store. *Passive* (El cliente **estaba siendo atendido** por el vendedor cuando el ladrón entró en la tienda. *Pasivo*)

Presente Perfecto

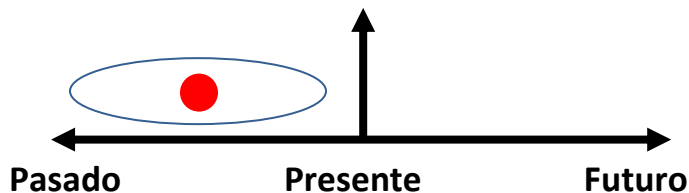
FORMA

[has/have + past participle]

Ejemplos:

- You **have seen** that movie many times. (Tú **has visto** muchas veces esa película.)
- **Have you seen** that movie many times? (¿**Has visto** muchas veces esa película?)
- You **have not seen** that movie many times. (Tú **no has visto** muchas veces esa película.)

USO 1 Tiempo no Especificado Antes de Ahora



Usamos el presente perfecto para decir que una acción que ocurrió en un tiempo no especificado antes de ahora. La hora exacta no es importante. Usted no puede usar el presente perfecto con expresiones de tiempo específicos, tales como: ayer, hace un año, la semana pasada, cuando yo era niño, cuando vivía en Japón, en ese momento, ese día, un día, etc. podemos usar el Presente Perfecto con expresiones no específicas, tales como: ,never (nunca), ever (alguna vez), una once (vez que), many times (muchas veces), several times (varias veces), before (antes de que), so far (hasta ahora), already (ya), yet (pero), etc.

Ejemplos:

- I **have seen** that movie twenty times. (**He visto** esa película veinte veces.)
- I think I **have met** him once before. (Creo que me **he reunido con** él en alguna ocasión.)
- There **have been** many earthquakes in California. (**Han** habido muchos terremotos en California.)
- People **have traveled** to the Moon (Las personas **han viajado** a la Luna.)
- People **have not traveled** to Mars (Las personas **no han viajado** a Marte.)
- **Have you read** the book yet? (¿Ya **Has leído** el libro?)
- Nobody **has ever climbed** that mountain. (Nadie nunca **ha escalado** esa montaña.)
- A: **Has** there ever **been** a war in the United States? (A: ¿Alguna **vez ha habido** guerra en los Estados Unidos?)

- B: Yes, there **has been** a war in the United States. (B: Sí, **ha habido** una guerra en los Estados Unidos.)

Uso 1a Experiencia

Usted puede utilizar el presente perfecto para describir su experiencia. Es como decir, "Tengo la experiencia de..." También puede utilizar este tiempo para decir que usted nunca ha tenido una cierta experiencia. El presente perfecto NO se utiliza para describir un evento específico.

Ejemplos:

- I **have been** to France. (**He estado** en Francia.)
(Esta frase significa que usted ha tenido la experiencia de estar en Francia. Tal vez usted ha estado allí una vez, o varias veces.)
- I **have been** to France three times. (**He estado** en Francia en tres ocasiones.)
(*Usted puede agregar el número de veces en la final de la frase.*)
- I **have never been** to France (**Nunca he estado** en Francia.)
(Esta frase significa que usted no ha tenido la experiencia de ir a Francia.)
- I think I **have seen** that movie before. (Creo **que he visto** esa película antes.)
- He **has never traveled** by train. (Él nunca **ha viajado** en tren.)
- Joan **has studied** two foreign languages. (Joan **ha estudiado** dos lenguas extranjeras.)
- A: **Have you ever met** him? (A: **¿Alguna vez te reuniste con él?**)
B: No, I **have not met** him. (B: No, yo **no me he** reunido con él.)

Uso 1b Cambio Con el Tiempo

A menudo usamos el presente perfecto para hablar sobre el cambio que ha ocurrido en un período de tiempo.

Ejemplos:

- You **have grown** since the last time I saw you. (**Has crecido** desde la última vez que te vi.)
- The government **has become** more interested in arts education. (El gobierno **se ha vuelto** más interesado en la educación artística.)
- Japanese **has become** one of the most popular courses at the university since the Asian studies program was established. (El japonés **se ha convertido en** uno de los cursos más populares en la universidad desde que se estableció el programa de estudios de Asiaticos.)
- My English **has really improved** since I moved to Australia. (Mi inglés **ha mejorado mucho** desde que me mudé a Australia.)

Uso 1c Logros

A menudo usamos el presente perfecto para enumerar los logros de los individuos y la humanidad. No se puede mencionar un tiempo específico.

Ejemplos:

- Man **has walked** on the Moon. (El hombre **ha caminado** sobre la Luna.)
- Our son **has learned** how to read. (Nuestro hijo **ha aprendido** a leer.)
- Doctors **have cured** many deadly diseases. (Los médicos **han curado** muchas enfermedades mortales.)
- Scientists **have split** the atom. (Los científicos **han dividido** el átomo.)

Uso 1d una Acción Incompleta que Tú Estás Esperando

A menudo usamos el presente perfecto para decir que una acción que nos espera no ha sucedido. Uso del presente perfecto sugiere que todavía estamos esperando la acción a suceder.

Ejemplos:

- James **has not finished** his homework yet. (James todavía **no ha terminado** su tarea.)
- Susan **hasn't mastered** Japanese, but she can communicate. (Susan **no ha dominado** el japonés, pero ella se pueden ya se comunicar.)
- Bill **has still not arrived**. (Bill todavía **no ha llegado**.)
- The rain **hasn't stopped**. (La lluvia no ha parado.)

Uso 1e Varias Acciones en Diferentes Momentos

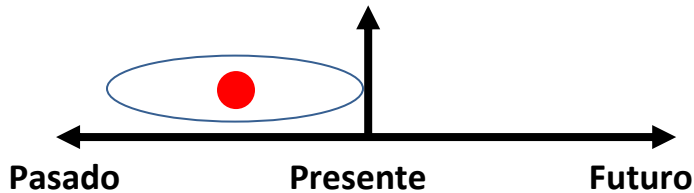
También usamos el presente perfecto para hablar de diferentes acciones que se han producido en el pasado en diferentes momentos. Presente Perfecto sugiere que el proceso no está completo y más acciones son posibles.

Ejemplos:

- The army **has attacked** that city five times (El ejército ya **ha atacado a** esa ciudad en cinco ocasiones.)
- I **have had** four quizzes and five tests so far this semester. (**He tenido** cuatro pruebas y cinco exámenes en lo que va del semestre.)
- We **have had** many major problems while working on this project. (**Hemos tenido** muchos problemas graves mientras trabajamos en este proyecto.)
- She **has talked** to several specialists about her problem, but nobody knows why she is sick. (Ella **ha hablado** con varios especialistas acerca de su problema, pero nadie sabe por qué está enferma).

Expresiones de Tiempo con Presente Perfecto

Cuando usamos el presente perfecto significa que algo ha sucedido en algún momento de nuestras vidas hasta ahora. Recuerde, el tiempo exacto de la acción que ocurrió no es importante.



A veces, queremos limitar el tiempo que estamos buscando en una experiencia. Podemos hacer esto con expresiones tales como: en la última semana, en el último año, esta semana, este mes, hasta el momento, hasta la fecha, etc.

Ejemplos:

- **Have you been** to Mexico **in the last year**? ¿(Has estado en México en el último año)
- I **have seen** that movie six times **in the last month**. (He visto esa película seis veces en el último mes.)
- They **have had** three tests **in the last week**. (Han tenido tres pruebas en la última semana.)
- She graduated from university less than three years ago. She **has worked** for three different companies **so far**. (Se graduó de la universidad hace menos de tres años y ella **ha trabajado** para tres empresas diferentes **hasta el momento**.)
- My car **has broken** down three times **this week**. (Mi auto **se ha arruinado** tres veces **esta semana**.)

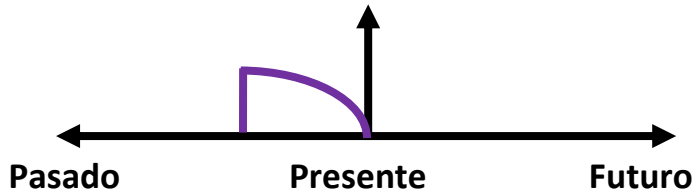
AVISO

"El año pasado" y "en el último año" son muy diferentes en su significado. "El año pasado", el año antes de ahora, y se considera un tiempo específico que requiere el pasado simple. "En el último año" se entiende desde hace 365 días hasta ahora. No se considera un tiempo específico, por lo que requiere Presente Perfecto.

Ejemplos:

- I **went** to Mexico **last year**. (**Fui** a México el **año pasado**.)
I went to Mexico in the calendar year before this one. (Fui a México en el año calendario anterior a éste.)
- I **have been** to Mexico **in the last year**. (**He estado** en México **este el último año**.)
I have been to Mexico at least once at some point between 365 days ago and now. (He estado en México por lo menos una vez en algún momento entre hace 365 días y ahora.)

USO 2 Durante el Pasado Hasta Ahora Verbos No-Continuos



Con los verbos no continuos, y los usos no continuos de los Verbos mixtos, usamos el presente perfecto para demostrar que algo golpeaba en el pasado y ha continuado hasta ahora. "Durante cinco minutos", "durante dos semanas", y "desde el martes" son todas las formas que pueden ser utilizadas con el presente perfecto.

Ejemplos:

- I **have had** a cold for two weeks. (**He tenido** un resfriado durante dos semanas.)
- She **has been** in England for six months. (Ella **ha estado** en Inglaterra durante seis meses.)
- Mary **has loved** chocolate since she was a little girl. (A Mary le ha encantado el chocolate desde que era una niña.)

Aunque el uso anterior del Presente Perfecto se limita normalmente a los verbos continuos y no continuos el uso de los verbos mixtos en las palabras "en vivo", "trabajo", "enseñar" y "estudio" a veces se utilizan de esta manera a pesar de que NO son verbos continuos.

COLOCACIÓN DEL ADVERBIO

Los siguientes ejemplos muestran la colocación del adverbios en la gramática, tales como: always (siempre), only (sólo), never (nunca), ever (alguna vez), still (todavía), just (justo,) etc.

Ejemplos:

- You have **only** seen that movie one time. (**Sólo** han visto la película una vez.)
- Have you **only** seen that movie one time? (¿Has visto esa película **sólo** una vez?)

ACTIVO / PASIVO

Ejemplos:

- Many tourists **have visited** that castle. *Active* (Muchos turistas **han visitado** el castillo. *activo*)
- That castle **has been visited** by many tourists. *Passive* (Ese castillo **ha sido visitado** por muchos turistas. *Pasivo*)

Presente Perfecto Continuo

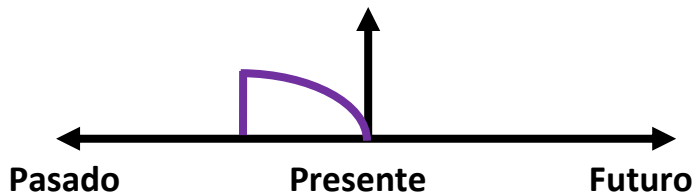
FORMA

[has/have + been + present participle (-ing)]

Ejemplos:

- You **have been waiting** here for two hours. (**Ha estado esperando** aquí durante dos horas.)
- **Have you been waiting** here for two hours? (**¿Has estado esperando** aquí durante dos horas?)
- You **have not been waiting** here for two hours. (**No ha estado esperando** aquí durante dos horas.)

USO 1 Tiempo del pasado hasta ahora

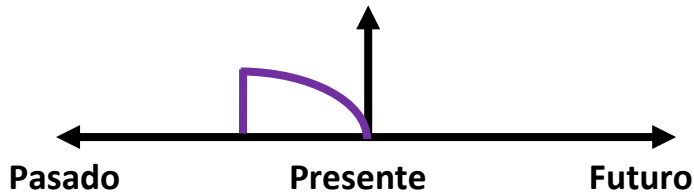


Usamos el presente perfecto continuo para mostrar que algo se inició en el pasado y ha continuado hasta ahora. "Durante cinco minutos", "durante dos semanas", y "desde el martes" son todas las formas que pueden ser utilizadas con el presente perfecto continuo.

Ejemplos:

- They **have been talking** for the last hour. (**Han estado hablando** en la última hora.)
- She **has been working** at that company for three years. (Ella **ha estado trabajando** en esa empresa por tres años.)
- What **have you been doing** for the last 30 minutes? (**¿Qué has estado haciendo** durante los últimos 30 minutos?)
- James **has been teaching** at the university since June. (James **ha estado enseñando** en la universidad desde junio.)
- We **have been waiting** here for over two hours! (**¡Hemos estado esperando** aquí durante más de dos horas!)
- Why **has Nancy not been taking** her medicine for the last three days? (**¿Por qué Nancy no ha tomado** su medicina durante los últimos tres días?)

USO 2 Recientemente, Últimamente



También puede usar el presente perfecto continuo sin un tiempo tal como "por dos semanas." Sin el tiempo específico, el tiempo tiene un significado más general de "los últimos tiempos." A menudo usamos las palabras "últimamente" o "poco" para enfatizar este significado.

Ejemplos:

- Recently, I **have been feeling** really tired (Últimamente, **me he sentido** muy cansado.)
- She **has been watching** too much television lately. (Ella **ha estado viendo** mucho la televisión recientemente.)
- **Have you been exercising** lately? (¿Has estado haciendo ejercicio últimamente?)
- Mary **has been feeling** a little depressed. (María se **ha estado sintiendo** un poco deprimida.)
- Lisa **has not been practicing** her English. (Lisa no ha estado practicando su Inglés.)
- What **have you been doing**? (¿Qué has estado haciendo?)

IMPORTANTE

Recuerde que el Presente Perfecto Continuo tiene el significado de "últimamente" o "poco". Si se utiliza el Presente Perfecto Continuo en una pregunta como "¿Se ha sentido bien?", Se puede creer que la persona se ve enferma o insalubre. Una pregunta como "¿Has estado fumando?" Puede sugerir que usted huele el humo de la otra persona. El uso de este tiempo en una pregunta sugiere que se puede ver, oler, oír o sentir los resultados de la acción. Se puede insultar a alguien utilizando este tiempo incorrectamente.

RECUERDE-Verbos no continuos / Verbos mixtos

Es importante recordar que los verbos no-continuos no se pueden utilizar en cualquier tiempo continuo. Además, ciertos significados no continuos de verbos mixtos no pueden ser utilizados en tiempos continuos. En lugar de utilizar Presente perfecto continuo con estos verbos, debe utilizar Presente Perfecto.

Ejemplos:

- Sam **has been having** his car for two years. *Not Correct.* (Sam **ha tenido su** auto por dos años. *No es correcto*)

- Sam **has had** his car for two years. *Correct* (Sam **ha tenido** su auto durante dos años. *Correcta*)

COLOCACIÓN DEL ADVERBIO

Los siguientes ejemplos muestran la colocación del adverbios en la gramática, tales como: always (siempre), only (sólo), never (nunca), ever (alguna vez), still (todavía), just (justo,) etc.

Ejemplos:

- You have **only** been waiting here for one hour. (Tú **sólo** has estado esperando aquí durante una hora.)
- Have you **only** been waiting here for one hour? (¿has estado esperando aquí durante solo una hora?)

ACTIVO / PASIVO

Ejemplos:

- Recently, John **has been doing** the work. *Active* (Recientemente, John **ha estado haciendo** el trabajo. *Activo*)
- Recently, the work **has been being done** by John. *Passive* (Últimamente, el trabajo **ha sido realizado** por John. *Pasivo*)

NOTA: Presente Perfecto Continuo es menos común en su forma pasiva.

Pasado Perfecto

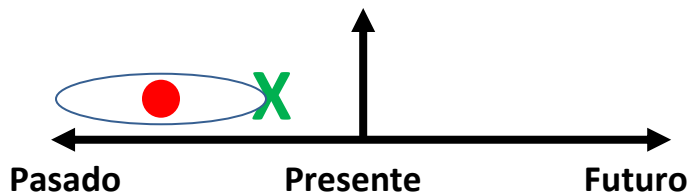
FORMA

[had + past participle]

Ejemplos:

- You **had studied** English before you moved to New York. (antes de mudarte a Nueva York **Habías estudiado** Inglés.)
- **Had** you **studied** English before you moved to New York? (¿**habías estudiado** Inglés antes de mudarse a Nueva York?)
- You **had not studied** English before you moved to New York. (No **habías estudiado** Inglés antes de mudarse a Nueva York.)

USO 1 Acciones terminadas antes de otra acción del pasado



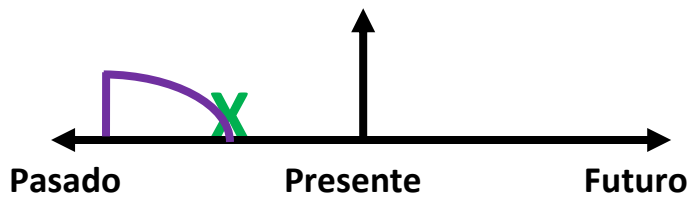
El Pasado Perfecto expresa la idea de que algo ocurrió antes que otra acción en el pasado. También se puede demostrar que algo pasó antes de un momento específico en el pasado.

Ejemplos:

- I **had** never **seen** such a beautiful beach before I went to Kauai. (Yo nunca **había visto** una playa hermosa antes de ir a Kauai.)
- I did not have any money because I **had lost** my wallet. (Yo no tengo nada de dinero porque **había perdido** mi billetera.)
- Tony knew Istanbul so well because he **had visited** the city several times. (Tony conocía muy bien Estambul porque **había visitado** varias veces la ciudad.)
- **Had** Susan ever **studied** Thai before she moved to Thailand? (¿**Había** Susan **estudiado** tailandés antes de mudarse a Tailandia?)
- She only understood the movie because she **had read** the book. (Ella sólo se entendió la película porque ya **había leído** el libro.)
- Kristine **had** never **been** to an opera before last night- (Kristine nunca **había estado** en una ópera antes de anoche.)

- We were not able to get a hotel room because we **had not booked** in advance. (No pudimos conseguir una habitación de hotel porque **no habíamos reservado con** anticipación.)
- A: **Had** you ever **visited** the U.S. before your trip in 2006(A: Alguna vez **habías visitado** EE.UU. antes de tu viaje en el 2006?)
- B: Yes, I **had been** to the U.S. once before. (B: Sí, ya una vez **había estado** en los EE.UU.)

USO 2 Duración antes de una acción del pasado (solo con los verbos no continuos)

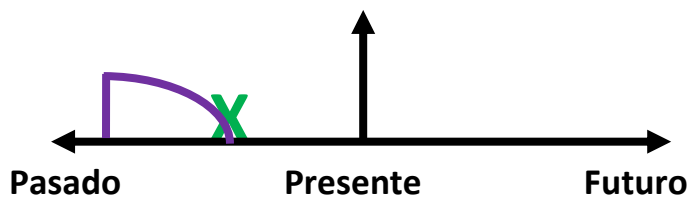


Con los verbos no continuos y algunos usos no continuos de los verbos mixtos, se utilizan en el Pasado Perfecto para mostrar que algo se inició en el pasado y Continuo hasta otra acción en el pasado.

Ejemplos:

- We **had had** that car for ten years before it broke down (Habíamos **tenido** el carro durante diez años antes de que se arruinara.)
- By the time Alex finished his studies, he **had been** in London for over eight years. (Para cuando Alex terminó sus estudios, **había estado** en Londres por más de ocho años.)
- They felt bad about selling the house because they **had owned** it for more than forty years. (Se sentían mal por la venta de la casa porque la **había tenido** por más de cuarenta años.)
- Aunque el uso anterior de Pasado Perfecto se limita normalmente a Los verbos no continuos y continúan el uso de los verbos mixtos, las palabras "en vivo", "trabajo", "enseño" y "estudio" a veces se utilizan de esta manera a pesar de que NO son verbos continuos.

IMPORTANTE Tiempos específicos en el Pasado Perfecto



A diferencia con el presente perfecto, es posible el uso del tiempo las palabras o frases específicas con el Pasado Perfecto. Aunque esto es posible, que no suele ser necesario.

Ejemplo:

- She **had visited** her Japanese relatives once in 1993 before she moved in with them in 1996. (Ella **había visitado a** sus parientes japoneses una vez en el año 1993 antes de que se fuera a vivir con ellos en 1996.)

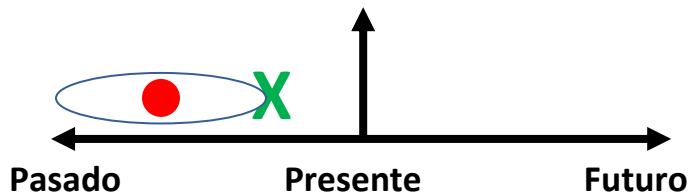
ADEMÁS

Si la acción del pasado perfecto se produjo en un momento determinado, el pasado simple se puede utilizar en lugar del Pasado Perfecto cuando "antes" o "después" se utiliza en la oración. Las palabras "antes" y "después" en realidad le dirá lo que pasa en primer lugar, por lo que el Pasado Perfecto es opcional. Por esta razón, las dos frases siguientes son correctas.

Ejemplos:

- She **had visited** her Japanese relatives once in 1993 before she moved in with them in 1996. (Ella **había visitado a** sus parientes japoneses una vez en el año 1993 antes de que se fuera a vivir con ellos en 1996.)
- She **visited** her Japanese relatives once in 1993 before she moved in with them in 1996. (Ella **visitó a** sus parientes japoneses una vez en el año 1993 después en 1996. se fue a vivir con ellos.)

SIN EMBARGO



Si el ideal en el pasado no se refiere a una acción en un momento determinado, el Pasado perfecto no es opcional. Compare los ejemplos a continuación. Aquí Pasado Perfecto se refiere a la falta de experiencia en lugar de una acción en un momento determinado. Por esta razón, el pasado simple no se puede utilizar.

Ejemplos:

- She never **saw** a bear before she moved to Alaska. *Not Correct* (Ella nunca **vio a** un oso antes de mudarse a Alaska. *No es correcto*)
- She **had never seen** a bear before she moved to Alaska. *Correct* (Nunca **había visto un** oso antes de mudarse a Alaska. *Correcta*)

COLOCACIÓN DEL ADVERBIO

Los siguientes ejemplos muestran la colocación del adverbios en la gramática, tales como: always (siempre), only (sólo), never (nunca), ever (alguna vez), still (todavía), just (justo,) etc.

Ejemplos:

- You had **previously** studied English before you moved to New York. (Anteriormente ya habías estudiado Inglés antes de mudarte a Nueva York.)
- Had you **previously** studied English before you moved to New York? (¿Ya habías estudiado anteriormente Inglés antes de mudarse a Nueva York?)

ACTIVO / PASIVO

Ejemplos:

- George **had repaired** many cars before he received his mechanic's license. *Active* (George **había reparado** muchos autos antes de recibir su licencia de mecánico. *Activo*)
- Many cars **had been repaired** by George before he received his mechanic's license. *Passive* (Muchos autos **han sido reparados** por George antes de recibir su licencia de mecánico. *pasivo*)

Pasado Perfecto Continuo

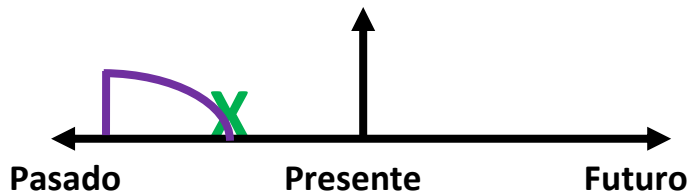
FORMA

[had been + present participle]

Ejemplos:

- You **had been waiting** there for more than two hours when she finally arrived. (Tú **habías estado esperando** allí durante más de dos horas cuando por fin llegó.)
- **Had you been waiting** there for more than two hours when she finally arrived? (¿**Habías tu estado esperando** allí durante más de dos horas cuando por fin llegó?)
- You **had not been waiting** there for more than two hours when she finally arrived. (**No habías estado esperando** allí durante más de dos horas cuando por fin llegó.)

USO 1 Tiempo Antes de algo en el pasado



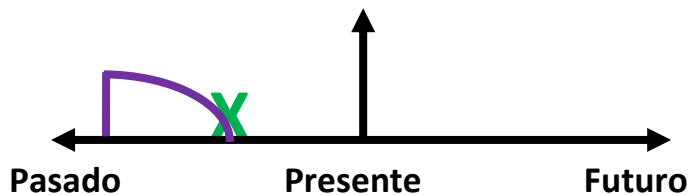
Usamos el pasado perfecto continuo para mostrar que algo se inició en el pasado y continúa hasta otro momento del pasado. "Durante cinco minutos" y "durante dos semanas" son la duración que puede ser utilizado con el perfecto continuo Pasado. Tenga en cuenta que esto está relacionado con Presente perfecto continuo, sin embargo, la duración no continúa hasta ahora, se detiene antes de otra cosa en el pasado.

Ejemplos:

- They **had been talking** for over an hour before Tony arrived. (**Habían estado hablando** durante más de una hora antes de que Tony llegara.)
- She **had been working** at that company for three years when it went out of business. (Ella **había estado trabajando** en esa empresa durante tres años, cuando salió del negocio.)
- How long **had you been waiting** to get on the bus? (¿Cuánto tiempo **habías estado esperando** para entrar al autobús?)
- Mike wanted to sit down because he **had been standing** all day at work. (Mike se quería sentar, porque **había estado de pie** todo el día en el trabajo.)

- James **had been teaching** at the university for more than a year before he left for Asia. (James **había estado enseñando** en la universidad por más de un año antes de irse a Asia.)
- A: How long **had you been studying** Turkish before you moved to Ankara? (A: ¿Cuánto tiempo **habías estado estudiando** turco antes de mudarse a Ankara?)
B: I **had not been studying** Turkish very long. (B: Yo **no había estado estudiando** turco por mucho tiempo.)

USO 2 Causa de algo en el pasado



Utilizando el pasado perfecto Continuo antes de que otra acción en el pasado es una buena manera de mostrar causa y efecto.

Ejemplos:

- Jason was tired because he **had been jogging**. (Jason estaba cansado porque **había estado corriendo**.)
- Sam gained weight because he **had been overeating** (Sam ha aumentado de peso, porque **había estado comido en exceso**.)
- Betty failed the final test because she **had not been attending** class. (Betty no pasó la prueba final, ya que ella **no había estado asistiendo a clase**.)

Pasado Continuo vs Pasado Perfecto Continuo

Si usted no incluye un período como "cinco minutos", "durante dos semanas" o "desde el viernes," muchos de los oradores de inglés pueden optar por utilizar el pasado continuo en lugar de los Perfecto Continuo Pasado. Tenga cuidado porque esto puede cambiar el significado de la frase. Pasado Continuo destaca interrumpido las acciones, mientras que el pasado perfecto continuo indica un período de tiempo antes de algo en el pasado. Estudie los ejemplos abajo para entender la diferencia.

Ejemplos:

- He was tired because he **was exercising** so hard. (Estaba cansado porque **el ejercicio era** muy difícil.)
This sentence emphasizes that he was tired because he was exercising at that exact

moment. (Esta frase indica que estaba cansado porque estaba haciendo ejerciendo en ese momento exacto.)

- He was tired because he **had been exercising** so hard. (Estaba cansado porque **había estado haciendo ejercicio** muy duro.)

This sentence emphasizes that he was tired because he had been exercising over a period of time. It is possible that he was still exercising at that moment OR that he had just finished. (Esta frase indica que estaba cansado porque había estado haciendo ejercicio durante un período de tiempo. Es posible que todavía este haciendo ejerciendo en este momento o que él acaba de terminar.)

RECUERDE Los Verbos No Continuos / Verbos mixtos

Es importante recordar que los verbos no-continuos no se pueden utilizar en cualquier tiempo continuo. Además, ciertos significados no continuos de los verbos mixtos no pueden ser utilizados en tiempos continuos. En lugar de usar el pasado perfecto continuo con estos verbos, debe utilizar Pasado Perfecto.

Ejemplos:

- The motorcycle **had been belonging** to George for years before Tina bought it. *Not Correct* (La motocicleta **había sido** que **pertenece** a George durante años antes de Tina lo compró. *No es correcto*)
- The motorcycle **had belonged** to George for years before Tina bought it. *Correct* (La moto **había pertenecido** a George durante años antes de que Tina la comprara. *Correcta*)

COLOCACIÓN DEL ADVERBIO

Los siguientes ejemplos muestran la colocación del adverbios en la gramática, tales como: always (siempre), only (sólo), never (nunca), ever (alguna vez), still (todavía), just (justo,) etc.

Ejemplos:

- You had **only** been waiting there for a few minutes when she arrived. (Le había **estado** esperando allí durante unos minutos cuando llegó.)
- Had you **only** been waiting there for a few minutes when she arrived? (**¿Sólo** había estado esperando allí durante unos minutos cuando llegó?)

ACTIVO / PASIVO

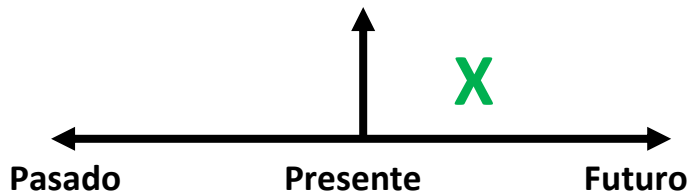
Ejemplos:

- Chef Jones **had been preparing** the restaurant's fantastic dinners for two years before he moved to Paris. *Active* (El chef Jones **había estado preparando** cenas fantásticas en el restaurante durante dos años antes de mudarse a París. *Activo*)
- The restaurant's fantastic dinners **had been being prepared** by Chef Jones for two years before he moved to Paris. *Passive* (Las cenas que el chef Jones **había preparado** durante dos años en el restaurante antes de mudarse a París eran fantásticas. *pasivo*)

NOTA: Las formas pasivas del perfecto continuo en el pasado no son comunes.

Futuro Simple

El Futuro Simple tiene dos formas diferentes en inglés: "voluntad" y "va a ser." Aunque las dos formas a veces se pueden utilizar distintamente, a menudo se expresan dos significados muy diferentes. Estos significados diferentes pueden parecer demasiados abstractos al principio, pero con el tiempo y la práctica, las diferencias se harán evidentes. Tanto la "voluntad" y "se va a" se refieren a un momento específico en el futuro.



FORMA

[will + verb]

Ejemplos:

- You **will help** him later. (Usted **le ayudará** más adelante.)
- **Will you help** him later? (¿**Le ayudará** más tarde?)
- You **will not help** him later. (**No le ayudará** más adelante.)

FORMA

[am/is/are + going to + verb] [soy / es / son + ir a + verbo]

Ejemplos:

- You **are going to meet** Jane tonight. (Vas a reunirte con Jane esta noche.)
- **Are you going to meet** Jane tonight? (¿Vas tú a reunirte esta noche con Jane?)
- You **are not going to meet** Jane tonight. (No vas a reunirte esta noche con Jane.)

USO 1 "Will" para expresar una acción voluntaria

"Will" a menudo se sugiere que un orador va a hacer algo voluntariamente. Una acción voluntaria es uno de los oradores se ofrece a hacer por alguien más. A menudo, se utiliza la "Will" para responder a otra persona que se queja o que necesita ayuda. También utilizamos "will" cuando pedimos que alguien nos ayude o voluntariamente haga algo por nosotros. Del mismo modo, se utiliza "no" o "no" cuando nos negamos a hacer algo voluntariamente.

Ejemplos:

- I **will send** you the information when I get it. (**Le** enviaré la información cuando lo reciba.)
- I **will translate** the email, so Mr. Smith can read it. (Voy **a traducir** el correo electrónico, para que el Sr. Smith pueda leerlo.)
- **Will you help** me move this heavy table? (**¿Me ayudan a** mover esta mesa pesada?)
- **Will you make** dinner? ¿Vas a hacer la cena?)
- I **will not do** your homework for you. (**No voy a hacer** la tarea por ti.)
- I **won't do** all the housework myself! (**¡No voy a hacer** todo el trabajo doméstico yo sola!)
- A: I'm really hungry. (A: Tengo mucha hambre.)
B: I'll **make** some sandwiches. (B: **Voy a hacer** unos bocadillos.)
- A: I'm so tired. I'm about to fall asleep. (A: Estoy tan cansado. Estoy a punto de quedarme dormido).
B: I'll **get** you some coffee. (B: **Voy a conseguirte** un poco de café.)
- A: The phone is ringing. (A: El teléfono está sonando).
B: I'll **get** it. (B: **Voy a contestar**.)

USO 2 "Voluntad" para expresar una promesa

"Will" se utiliza generalmente en las promesas.

Ejemplos:

- I **will call** you when I arrive. (**Te** llamaré cuando llegue.)
- If I am elected President of the United States, I **will make** sure everyone has access to inexpensive health insurance. (Si soy elegido Presidente de los Estados Unidos, voy **a hacer** que todos tengan acceso al seguro médico de bajo costo.)
- I promise I **will not tell** him about the surprise party. (Te prometo que **no le diré** acerca de la fiesta sorpresa.)
- Don't worry, I'll **be** careful. (No te **preocupes, voy a tener** cuidado).
- I **won't tell** anyone your secret. (**No le voy a decir** a nadie tu secreto.)

USO 3 "Be going to" para expresar un Plan

"Be going to " expresa algo que es un plan. Expresa la idea de que una persona tiene la intención de hacer algo en el futuro. No importa si el plan es realista o no.

Ejemplos:

- He **is going to spend** his vacation in Hawaii. (**Él va a pasar** sus vacaciones en Hawái.)

- She **is not going to spend** her vacation in Hawaii. (Ella **no va a pasar** sus vacaciones en Hawái.)
- A: When **are we going to meet** each other tonight? (A: ¿A que hora **vamos a reunirnos** esta noche?)
- B: We **are going to meet** at 6 PM. (B: Nos **vamos a reunir** a las 6 PM.)
- I'm **going to be** an actor when I grow up. (Yo **voy a ser** actor cuando crezca)
- Michelle **is going to begin** medical school next year. (Michelle **va a empezar** la escuela de medicina el próximo año.)
- They **are going to drive** all the way to Alaska. (**Ellos van a manejar** todo el camino a Alaska.)
- Who **are you going to invite** to the party? (¿A **quién** vas **a invitar** a la fiesta?)
- A: Who **is going to make** John's birthday cake? (A: ¿Quién **va a hacer** el pastel de cumpleaños de John?)
B: Sue **is going to make** John's birthday cake. (B: Sue **va a hacer** el pastel de cumpleaños de John.)

USO 4 "Will" o "Be going to" para expresar una predicción

Tanto la "voluntad" y "se va a" puede expresar la idea de una predicción general sobre el futuro. Las predicciones son conjeturas sobre lo que podría suceder en el futuro. "Predicción" oraciones, el sujeto suele tener poco control sobre el futuro y por lo tanto USOS 1.3 no se aplican. En los siguientes ejemplos, no hay diferencia de significado.

Ejemplos:

- The year 2222 **will be** a very interesting year. (El año 2222 **será** un año muy interesante)
- The year 2222 **is going to be** a very interesting year. (El año 2222 **va a ser** un año muy interesante.)
- John Smith **will be** the next President. (John Smith **será** el próximo Presidente.)
- John Smith **is going to be** the next President. (John Smith **va a ser** el próximo presidente.)
- The movie "Zenith" **will win** several Academy Awards. (La película "Zenith" **ganará** varios premios de la Academia.)
- The movie "Zenith" **is going to win** several Academy Awards. (La película "Zenith" **va a ganar** varios premios de la Academia.)

IMPORTANTE

En el futuro simple, no siempre está claro que se utiliza lo que el orador tiene en mente. Con frecuencia, no es más que una manera de interpretar la frase de un significado.

No hay futuro en las cláusulas del Tiempo

Como todas las formas del futuro, el futuro simple no se puede utilizar en los puntos a partir de expresiones de tiempo, tales como: cuando, mientras que, antes, después, por el momento, tan pronto como, si, a menos que, etc. En lugar de Futuro Simple, se utiliza Presente Simple.

Ejemplos:

- When you **will arrive** tonight, we will go out for dinner. *Not Correct* (Cuando **llegues** esta noche, vamos a ir a cenar. *No es correcto*)
- When you **arrive** tonight, we will go out for dinner. *Correct* (Cuando **llegues** esta noche, vamos a ir a cenar. *Correcta*)

COLOCACIÓN DEL ADVERBIO

Los siguientes ejemplos muestran la colocación del adverbios en la gramática, tales como: always (siempre), only (sólo), never (nunca), ever (alguna vez), still (todavía), just (justo,) etc.

Ejemplos:

- You will **never** help him. (**Nunca** le ayudarás.)
- Will you **ever** help him? (¿Alguna **vez** le ayudan?)
- You are **never** going to meet Jane. (Tú **nunca** vas a reunirse con Jane.)
- Are you **ever** going to meet Jane? (¿**Alguna vez** iras a reunirte con Jane?)

ACTIVO / PASIVO

Ejemplos:

- John **will finish** the work by 5:00 PM. *Active* (Juan **va a terminar** el trabajo antes de las 5:00 PM. *Activo*)
- The work **will be finished** by 5:00 PM. *Passive* (El trabajo **estará terminado** antes de las 5:00 PM. *Pasivo*)
- Sally **is going to make** a beautiful dinner tonight. *Active* (Sally **va a hacer** una cena maravillosa esta noche. *Activo*)
- A beautiful dinner **is going to be made** by Sally tonight. *Passive* (Una maravillosa cena **va a hacer** Sally esta noche. *Pasivo*)

Futuro Continuo

El Futuro continuo tiene dos formas diferentes: " will be doing " y " be going to be doing " A diferencia de las formas del Futuro Simple, las formas del futuro continuo son generalmente intercambiables.

FORMA futuro continuo con "Will"

[will be + present participle]

Ejemplos:

- You **will be waiting** for her when her plane arrives tonight. (Le **estarás esperando** esta noche cuando su avión llegue.)
- **Will you be waiting** for her when her plane arrives tonight? (¿Le **vas a estar esperando** cuando su avión llegue esta noche?)
- You **will not be waiting** for her when her plane arrives tonight. (**No la estarás esperando** esta noche cuando su avión llegue)

FORMA futuro continuo con "be going to"

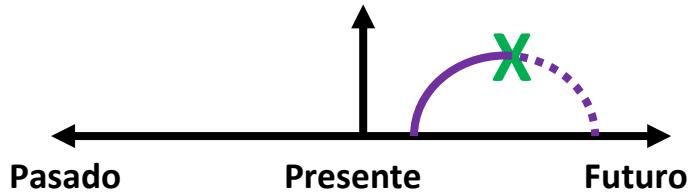
[am/is/are + going to be + present participle]

Ejemplos:

- You **are going to be waiting** for her when her plane arrives tonight. (**Usted va a estar esperándola** esta noche cuando su avión llegue.)
- **Are you going to be waiting** for her when her plane arrives tonight? (¿**Vas a estar esperándola** esta noche cuando su avión llegue?)
- (You **are not going to be waiting** for her when her plane arrives tonight. Tú **no vas a estar esperando** por ella cuando su avión llegue esta noche.)

RECUERDE: Es posible utilizar la "voluntad" o "se va a" crear el Futuro continuo con poca diferencia en el significado.

USO 1 una acción interrumpida en el futuro



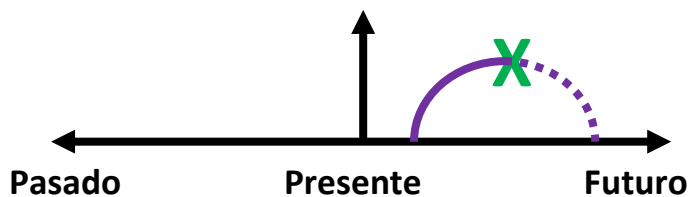
Utilice el futuro continuo para indicar una acción más en el futuro se verá interrumpido por una acción más corta en el futuro. Recuerde que esto puede ser una interrupción real o sólo una interrupción en el tiempo.

Ejemplos:

- I **will be watching** TV when she *arrives* tonight. (Esta noche cuando *llegue* voy a **ver** la televisión.)
- I **will be waiting** for you when your bus *arrives*. (**Te** estaré **esperando** cuando *llegue* el autobús.)
- I **am going to be staying** at the Madison Hotel, if anything *happens* and you *need* to contact me. (Yo **voy revisar su estadía** en el Hotel Madison, por si algo *sucede* y usted *necesita* ponerse en contacto conmigo.)
- He **will be studying** at the library tonight, so he will not see Jennifer when she *arrives*. (Él **va a estudiar** esta noche en la biblioteca, así que no verá a Jennifer cuando ella *llegue*.)

Observe en los ejemplos anteriores que las interrupciones *en cursiva* son en presente simple en lugar del Futuro Simple . Esto se debe a las interrupciones en las cláusulas de tiempo , y usted no puede usar los tiempos futuros en las cláusulas del tiempo.

USO 2 tiempo específico como una interrupción en el futuro



En USO 1, descrito anteriormente, el futuro continuo se ve interrumpido por una acción corto en el futuro. Además de utilizar las medidas a corto plazo como interrupciones, también puede utilizar un tiempo específico como una interrupción.

Ejemplos:

- Tonight at 6 PM, I **am going to be eating** dinner. (Esta noche a las 18:00, me **voy a estar** cenando.)
I will be in the process of eating dinner. (Voy a estar en el proceso de comer la cena).
- At midnight tonight, we **will still be driving** through the desert. (Hoy a la medianoche, todavía **estaremos conduciendo** por el desierto.)
We will be in the process of driving through the desert. (Estaremos en el proceso de conducción por el desierto.)

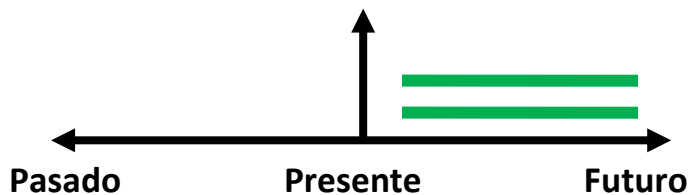
RECUERDE

En el futuro simple, un momento determinado se utiliza para mostrar el tiempo de una acción que comienza o termina. El futuro continuo, es un tiempo específico que interrumpe la acción.

Ejemplos:

- Tonight at 6 PM, I **am going to eat** dinner. (Esta noche a las 18:00, **voy a** cenar.)
I am going to start eating at 6 PM. (Voy a empezar a comer a las 6 PM).
- Tonight at 6 PM, I **am going to be eating** dinner. (Esta noche a las 18:00, me **voy a cenar.**)
I am going to start earlier and I will be in the process of eating dinner at 6 PM. (Yo voy a empezar más temprano y voy a estar en el proceso de cenar a las 6 PM.)

USO 3 acciones paralelas en el futuro



Cuando se utiliza el futuro Continuo con dos acciones en la misma frase, que expresa la idea de que tanto las acciones van a ocurrir al mismo tiempo. Las acciones son paralelas.

Ejemplos:

- I **am going to be studying** and he **is going to be making** dinner. (Yo voy a estar estudiando y el va a preparar la cena.)
- Tonight, they **will be eating** dinner, **discussing** their plans, and **having** a good time. (Esta noche, **van a** cenar, van a **hablar de** sus planes, y **pasar** un buen rato.)
- While Ellen *is reading*, Tim **will be watching** television. (Mientras que Elena está leyendo, Tim **ve la** televisión.)

Notice "is reading" because of the time clause containing "while." (Aviso "es leyendo" a causa de la cláusula que contiene el tiempo ", mientras que."

USO 4 Ambiente en el futuro

En inglés, a menudo se utilizan una serie de acciones paralelas para describir la atmósfera en un punto específico en el futuro.

Ejemplo:

- When I arrive at the party, everybody **is going to be celebrating**. Some **will be dancing**. Others **are going to be talking**. A few people **will be eating** pizza, and several people **are going to be drinking** beer. They always do the same thing. (Cuando llegue a la fiesta, todo el mundo **va a estar celebrando**. Algunos **estarán bailando**. Otros **van a estar charlando**. Algunas personas **van a comer** pizza, y otras personas **van a beber** cerveza. Siempre hacen lo mismo.)

RECUERDE No hay futuro en las cláusulas de Tiempo

Al igual que todos los tiempos futuros, el futuro continuo no se puede utilizar en los puntos a partir de expresiones de tiempo, tales como: cuando, mientras que, antes, después, por el momento, tan pronto como, si, a menos que, etc. En lugar del futuro continuo, se utiliza presente continuo.

Ejemplos:

- While I **am going to be finishing** my homework, she is going to make dinner. *Not Correct* (Mientras yo **voy a estar terminando** mi tarea, ella va a preparar la cena. *No es correcto*)
- While I **am finishing** my homework, she is going to make dinner. *Correct*
- (Mientras **estoy terminando** mi tarea, ella va a preparar la cena. *Correcta*)

Y RECUERDE-Los Verbos No Continuos / Verbos mixtos

Es importante recordar que los verbos no-continuos no se pueden utilizar en cualquier tiempo continuo. Además, ciertos significados no-continuos de verbos mixtos no pueden ser utilizados en tiempos continuos. En lugar de utilizar Futuro continuo con estos verbos, debe utilizar Futuro Simple .

Ejemplos:

- Jane **will be being** at my house when you arrive. *Not Correct* (Jane **estara** en mi casa cuando llegues. *No es correcto*)

- Jane **will be** at my house when you arrive. *Correct* (Jane **va a estar** en mi casa cuando llegues. *Correcta*)

COLOCACIÓN DEL ADVERBIO

Los siguientes ejemplos muestran la colocación del adverbios en la gramática, tales como: always (siempre), only (sólo), never (nunca), ever (alguna vez), still (todavía), just (justo,) etc.

Ejemplos:

- You will **still** be waiting for her when her plane arrives. (**Aún** estaré esperándola cuando su avión llegue.)
- Will you **still** be waiting for her when her plane arrives? (**¿Seguiré** a la espera de ella cuando su avión llegue?)
- You are **still** going to be waiting for her when her plane arrives. (**Todavía** vas a estar esperándola cuando su avión llegue.)
- Are you **still** going to be waiting for her when her plane arrives? (**¿Todavía** vas a estar esperándola cuando su avión llegue?)

ACTIVO / PASIVO

Ejemplos:

- At 8:00 PM tonight, John **will be washing** the dishes. *Active* (A las 8:00 horas de esta noche, Juan **lava** los platos. *Activo*)
- At 8:00 PM tonight, the dishes **will be being washed** by John. *Passive* (A las 8:00 horas de esta noche, los platos **los estará lavando** Juan. *Pasivo*)
- At 8:00 PM tonight, John **is going to be washing** the dishes. *Active* (A las 8:00 horas de esta noche, Juan **va a lavar** los platos. *Activo*)
- At 8:00 PM tonight, the dishes **are going to be being washed** by John. *Passive* (A las 8:00 horas de esta noche, los platos **van a ser lavados** por Juan. *Pasivo*)

NOTA: Las formas pasivas del futuro continuo no son comunes.

Futuro Perfecto

Futuro Perfecto tiene dos formas diferentes: "se han hecho" y "va a haber hecho" A diferencia de las formas del Futuro Simple, las formas del Futuro Perfecto suelen ser intercambiables.

FORMA (con "will")

will have + past participle]

Ejemplos:

- You **will have perfected** your English by the time you come back from the U.S.) Tu **habras perfeccionado** tú Inglés en el momento de volver a los EE.UU.)
- **Will you have perfected** your English by the time you come back from the U.S.? (¿Habrás tu perfeccionado tu Inglés en el momento de volver a los EE.UU.?)
- You **will not have perfected** your English by the time you come back from the U.S. (**No has perfeccionado** tu Inglés en él momento de volver a los EE.UU.)

FORMA con "be going to"

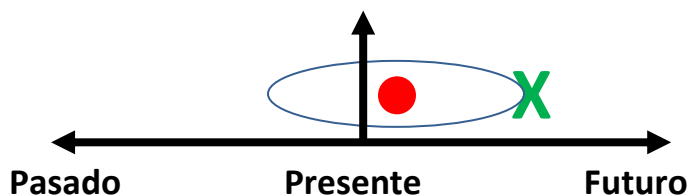
[am/is/are + going to have + past participle]

Ejemplo

- You **are going to have perfected** your English by the time you come back from the U.S. (Vas **a haber perfeccionado** tu Inglés en el momento volver de los EE.UU.)
- **Are you going to have perfected** your English by the time you come back from the U.S.? (¿Vas **a haber usted perfeccionado** tu Inglés en el momento que regrese a los EE.UU.?)
- You **are not going to have perfected** your English by the time you come back from the U.S. (Tú **no vas a haber perfeccionado** tu Inglés en el momento de volver a los EE.UU.)

NOTA: Es posible utilizar la "voluntad" o "se va a" crear el futuro perfecto con o sin una pequeña diferencia en el significado.

USO 1 Concluido Acción Antes de algo en el futuro



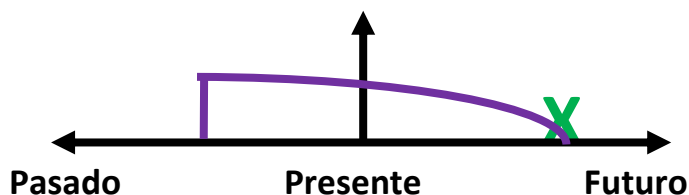
El futuro perfecto expresa la idea de que algo va a ocurrir antes de otra acción en el futuro. También se puede demostrar que algo va a suceder antes de un momento específico en el futuro.

Ejemplos:

- By next November, I **will have received** my promotion. (Para el próximo noviembre, **ya habré recibido** mi ascenso.)
- By the time he *gets* home, she **is going to have cleaned** the entire house. (En el momento en que el *llegue a casa*, **ella ya va a haber limpiado** todo.)
- I **am not going to have finished** this test by 3 o'clock. (**No voy terminar** esta prueba para las tres.)
- **Will she have learned** enough Chinese to communicate before she *moves* to Beijing? (**¿Ella habrá aprendido lo** suficiente chino para comunicarse *antes* de mudarse a Beijing?)
- Sam **is probably going to have completed** the proposal by the time he *leaves* this afternoon. (Sam probablemente **va a tener terminada** la propuesta al momento que *se valla* esta tarde.)
- By the time I *finish* this course, I **will have taken** ten tests. (Para el momento de *terminar* este curso, **ya habre tomado** diez pruebas.)
- How many countries **are you going to have visited** by the time you *turn* 50? (**¿Cuántos países habré visitado** en el momento en que *cumpla* 50 años?)

Observe en los ejemplos anteriores que los puntos de referencia *en cursiva* son en presente simple en lugar de Futuro Simple. Esto se debe a las interrupciones en las cláusulas de tiempo, y usted no puede usar los tiempos futuros en las cláusulas del tiempo.

USO 2 Duración Antes de algo en el futuro verbos no continuos



Con los verbos no continuos, algunos usos no-continuos de los verbos mixtos, utilizamos el futuro perfecto para mostrar que algo va a continuar hasta que ocurra otra acción en el futuro.

Ejemplos:

- I **will have been** in London for six months by the time I leave. (**Estuve** en Londres durante seis meses hasta el momento de irme.)
- By Monday, Susan **is going to have had** my book for a week. (El lunes, Susan **habra tenido** mi libro durante una semana.)

Aunque el uso anterior de Futuro Perfecto se limita normalmente a Los verbos no continuos y continua con el usos de los verbos diferentes, las palabras "en vivo", "trabajo", "enseñar" y "estudio" a veces se utilizan de esta manera a pesar de que NO son verbos no-continuos.

RECUERDE No hay futuro en las cláusulas Tiempo

Como todas las formas del futuro, el futuro perfecto no se puede utilizar en los puntos a partir de expresiones de tiempo, tales como: cuando, mientras que, antes, después, por el momento, tan pronto como, si, a menos que, etc. En lugar de Futuro Perfecto, se utiliza Presente Perfecto.

Ejemplos:

- I am going to see a movie when I **will have finished** my homework. *Not Correct*
- (Voy a ver una película cuando **haya terminado** mi tarea. *No es correcto*)
- I am going to see a movie when I **have finished** my homework. *Correct* (Voy a ver una película cuando **haya terminado** mi tarea. *Correcta*)

COLOCACIÓN DEL ADVERBIO

Los siguientes ejemplos muestran la colocación del adverbios en la gramática, tales como: always (siempre), only (sólo), never (nunca), ever (alguna vez), still (todavía), just (justo,) etc.

Ejemplos:

- You will **only** have learned a few words. (**Sólo** te habras aprendido algunas palabras.)
- Will you **only** have learned a few words? (¿habras tu **sólo** aprendido algunas palabras?)
- You are **only** going to have learned a few words. (**Tu** vas a aprender unas cuantas palabras.)
- Are you **only** going to have learned a few words? (¿Vas tu **sólo** a aprender unas cuantas palabras?)

ACTIVO / PASIVO

Ejemplos:

- They **will have completed** the project before the deadline. *Active (Habrán terminado el proyecto antes de la fecha límite. Activo)*
- The project **will have been completed** before the deadline. *Passive (El proyecto se habrá terminado antes de la fecha límite. Pasivo)*
- They **are going to have completed** the project before the deadline. *Active (Ellos van a tener terminado el proyecto antes de la fecha límite. Activo)*
- The project **is going to have been completed** before the deadline. *Passive (El proyecto va a estar terminado antes de la fecha límite. Pasivo)*

Futuro Perfecto Continuo

Futuro Perfecto Continuo tiene dos formas diferentes: "han estado haciendo" y "se a estar haciendo". A diferencia de Futuro Simple, el Futuro Perfecto y sus formas continuas son generalmente intercambiables.

FORMA Futuro Perfecto Continuo con "Will"

[will have been + present participle]

Ejemplos:

- You **will have been waiting** for more than two hours when her plane finally arrives. (**Has estado esperando** durante más de dos horas hasta que su avión por fin llevo.)
- **Will you have been waiting** for more than two hours when her plane finally arrives? (**¿Le has estado esperando** durante más de dos horas hasta que llevo su avión por fin?)
- You **will not have been waiting** for more than two hours when her plane finally arrives. (**No le habías estado esperando** por más de dos horas cuando por fin llevo su avión.)

FORMA Futuro Perfecto Continuo con "to be going to"

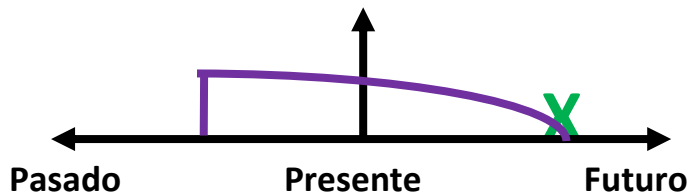
[am/is/are + going to have been + present participle]

Ejemplos:

- You **are going to have been waiting** for more than two hours when her plane finally arrives. (Usted **va a tener que esperar** durante más de dos horas hasta que por fin lleve su avión lleve.)
- **Are you going to have been waiting** for more than two hours when her plane finally arrives? (**¿Vas a estar esperando** durante más de dos horas hasta que su avión lleve por fin?)
- You **are not going to have been waiting** for more than two hours when her plane finally arrives. (No **vas a tener que esperar** durante más de dos horas hasta que por fin lleve su avión.)

NOTA: Es posible utilizar la "voluntad" o "se va a" crear el futuro perfecto continuo con poca o ninguna diferencia en el significado.

USO 1 Duración Antes de algo en el futuro



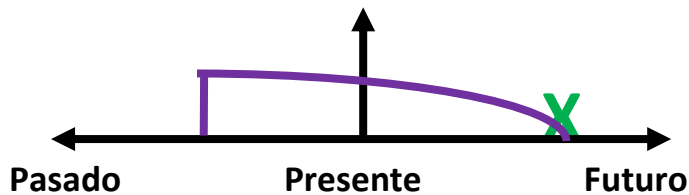
Usamos el futuro perfecto continuo para mostrar algo que va a continuar hasta un evento en particular o en el futuro. "Durante cinco minutos", "durante dos semanas", y "desde el viernes" son todos los tiempos que pueden ser utilizados con el futuro perfecto continuo. Tenga en cuenta que esto está relacionado con el presente perfecto continuo y el pasado perfecto continuo, sin embargo, con el futuro perfecto continuo, la duración se detiene en o antes de un punto de referencia en el futuro.

Ejemplos:

- They **will have been talking** for over an hour by the time Thomas *arrives*. (Ellos **habrán estado hablando** durante más de una hora hasta que *llego* Thomas)
- She **is going to have been working** at that company for three years when it finally *closes*. (Ella **estará trabajando** en esa empresa durante tres años, cuando finalmente *termine*.)
- James **will have been teaching** at the university for more than a year by the time he *leaves* for Asia. (James **habrá estado enseñando** en la universidad por más de un año hasta que se *valla* a Asia.)
- How long **will** you **have been studying** when you *graduate*? (¿Cuánto **tiempo habrás estado estudiando** hasta el momento de *graduarte*?)
- We **are going to have been driving** for over three days straight when we *get* to Anchorage. (**Vamos a tener que conducir** durante más de tres días seguidos hasta *llegar* a Anchorage.)
- A: When you *finish* your English course, **will** you **have been living** in New Zealand for over a year? (A: ¿Cuando *termines* tu curso de Inglés, **tendrás viviendo** en Nueva Zelanda más de un año?)
B: No, I **will not have been living** here that long. (B: **No, no he estado viviendo** aquí tanto tiempo.)

Observe en los ejemplos anteriores que los puntos de referencia *en cursiva* son en presente simple en lugar de Futuro Simple. Esto se debe a que estos eventos futuros se encuentran en las cláusulas de tiempo, y usted no puede usar los tiempos futuros en las cláusulas del tiempo.

USO 2 Causa de algo en el futuro



Uso del futuro perfecto Continuo antes de que otra acción en el futuro sea una buena manera de mostrar causa y efecto.

Ejemplos:

- Jason will be tired when he gets home because he **will have been jogging** for over an hour. (Jason va a estar cansado cuando llegue a casa porque **habra de caminado** por más de una hora.)
- Claudia's English will be perfect when she returns to Germany because she **is going to have been studying** English in the United States for over two years. (El Inglés de Claudia será perfecto cuando regrese a Alemania porque **habra estado estudiando** Inglés en los Estados Unidos durante más de dos años.)

Futuro Continuo vs Futuro Perfecto Continuo

Si usted no incluye un período como "cinco minutos", "durante dos semanas" o "desde el viernes," muchos de los oradores de Inglés optan por utilizar el futuro continuo en lugar del Futuro perfecto continuo. Tenga cuidado porque esto puede cambiar el significado de la frase. Futuro Continuo indicando en las acciones interrumpidas, mientras que el futuro perfecto continuo indica un período de tiempo antes de que algo pase en el futuro. Estudie los ejemplos abajo para entender la diferencia.

Ejemplos:

- He will be tired because he **will be exercising** so hard. (Él estará cansado porque **el ejercicio es** muy duro.)
This sentence emphasizes that he will be tired because he will be exercising at that exact moment in the future. (Esta frase indica que él estará cansado por el ejercicio en ese momento exacto o en el futuro.)
- He will be tired because he **will have been exercising** so hard. (Él estará cansado porque **él habra estado haciendo ejercicio** muy duro.)
This sentence emphasizes that he will be tired because he will have been exercising for a period of time. It is possible that he will still be exercising at that moment OR that he will just have finished. (Esta frase indica en que él estará cansado porque él ha estado haciendo ejercicio durante un período de tiempo. Es posible que todavía se ejercite en ese momento o que simplemente ha terminado.)

RECUERDE No hay futuro en las cláusulas Tiempo

Como todas las formas del futuro, el futuro perfecto continuo no se puede utilizar en los puntos a partir de expresiones de tiempo, tales como: : when, (cuando) while, (mientras que) before, (antes) after, (después) by the time, (por el momento) as soon as, (tan pronto como) if, (si) unless, , a menos que, etc. en lugar de Futuro Perfecto Continuo, se utiliza Presente perfecto continuo.

Ejemplos:

- You won't get a promotion until you **will have been working** here as long as Tim. *Not Correct* (Tú no recibirás un ascenso hasta que **haya estado trabajando** aquí por tanto tiempo como Tim. *No es correcto*)
- You won't get a promotion until you **have been working** here as long as Tim. *Correct* (Tú no recibirás un ascenso hasta **que** hayas **estado** aquí **trabajando** por mucho tiempo como Tim. *Correcta*)

Y RECUERDE Verbos No Continuos / Verbos mixto

Es importante recordar que los verbos no-continuos no se pueden utilizar en cualquier tiempo continuo. Además, ciertos significados no continuos de los verbos mixtos no pueden ser utilizados en tiempos continuos. En lugar de utilizar el futuro perfecto continuo con estos verbos, debe utilizar Futuro Perfecto.

Ejemplos:

- Ned **will have been having** his driver's license for over two years. *Not Correct* (Ned **habra tenido** su licencia de conducir durante más de dos años. *No es correcto*)
- Ned **will have had** his driver's license for over two years. *Correct* (Ned **habrá tenido** su licencia de conducir durante más de dos años. *Correcta*)

COLOCACIÓN DE ADVERBIO

Los siguientes ejemplos muestran la colocación del adverbios gramática, tales como: always (siempre), only (sólo), never, (nunca) ever, (alguna vez) still, (todavía) just, (justo) etc.

Ejemplos:

- You will **only** have been waiting for a few minutes when her plane arrives. (**Sólo** habías estado esperando durante unos minutos cuando su avión llevo.)
- Will you **only** have been waiting for a few minutes when her plane arrives? (**¿Sólo** le habías estado esperando durante unos minutos cuando su avión llevo?)
- Are you **only** going to have been waiting for a few minutes when her plane arrives? (**Sólo** vas a estar esperándole durante unos minutos para cuando su avión llevo.)

- Are you **only** going to have been waiting for a few minutes when her plane arrives?
(¿**Sólo** habías estado esperando durante unos minutos cuando su avión llegó?)

ACTIVO / PASIVO

Ejemplos:

- The famous artist **will have been painting** the mural for over six months by the time it is finished. *Active* (Los artistas famosos **han estado pintando** el mural durante más de seis meses, ahora está terminado. *Activo*)
- The mural **will have been being painted** by the famous artist for over six months by the time it is finished. *Passive* (El mural que **estuvo siendo pintado** por los artistas famosos durante más de seis meses, está terminado. *Pasivo*)
- The famous artist **is going to have been painting** the mural for over six months by the time it is finished. *Active* (Los artistas famosos **que han estado pintando** el mural durante de más de seis meses, terminaron. *Activo*)
- The mural **is going to have been being painted** by the famous artist for over six months by the time it is finished. *Passive* (El mural **que ha sido pintado** por los famosos artistas durante más de seis meses, está terminado. *Pasivo*)

NOTA: Las formas pasivas del perfecto continuo Futuro no son comunes.